

# Conjoncture Hôtelière

Juin 2024

gironde  
tourisme

## En juin, l'hôtellerie de Bordeaux tire bien son épingle du jeu

En juin 2024, les hôtels de Gironde enregistrent 459 000 nuitées soit 1% de moins qu'en juin 2023. Cette légère baisse de fréquentation est inférieure à celle enregistrée en France métropolitaine (-4,8%). La fréquentation des touristes résidant en France diminue de 2,7% en Gironde alors qu'elle recule de 5% au niveau national. Les nuitées des touristes en provenance de l'étranger progressent quant à elles de 3,9% en Gironde alors qu'elles sont en repli de 4,4% au niveau national. L'hôtellerie de Bordeaux est la seule où la fréquentation est en augmentation à la fois pour la clientèle résidente (+0,8%) et non résidente (+8,5%). Le littoral pâtit en revanche d'une baisse de fréquentation tant de la part des résidents (-5,6% pour le Médoc et -3,1% pour le Bassin d'Arcachon) que de la clientèle non résidente (respectivement -8,3% et -14,6%). Dans l'intérieur du département, la hausse de la clientèle en provenance de l'étranger (+8,5% par rapport à juin 2023) ne compense pas le recul de celle résidant en France (-14%). L'hôtellerie de l'Unité urbaine de Bordeaux enregistre une fréquentation des touristes non-résidents quasiment stable (-0,3%) tandis que celle des résidents est en recul (-3,5% par rapport à juin 2023).

La clientèle européenne, qui réalise deux-tiers des nuitées des non-résidents, est en baisse de 2,7% par rapport à juin 2023, avec un net repli des Britanniques (-23,3%) que ne compense pas l'augmentation de la clientèle espagnole (+6,2%). La clientèle extra-européenne progresse de 21,5%, portée par les visiteurs en provenance des Etats-Unis (+47,4%).

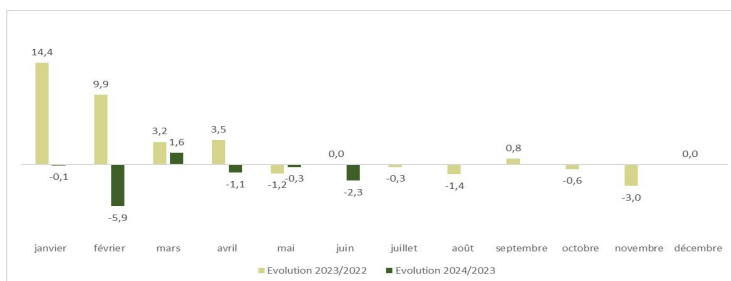
Le tourisme d'affaires reprend des couleurs à Bordeaux (+11,5% de nuitées d'affaires par rapport à juin 2023) alors qu'il progresse légèrement dans l'Unité urbaine de Bordeaux (+0,9%) et accuse un net repli dans les autres territoires (-19,8% pour le Bassin d'Arcachon et -20,9% dans l'intérieur du département).

Le taux d'occupation moyen s'établit à 73,1% pour le département (vs 63,5% en Nouvelle-Aquitaine et 69,3% en France métropolitaine) et atteint 80,3% à Bordeaux. Il affiche un repli de 2,3 points par rapport à juin 2023 compte tenu de la croissance de l'offre de chambres (+1,8%) et de la diminution de leur occupation (-1,2%). Seule l'hôtellerie de Bordeaux enregistre une hausse d'occupation (+1,8%) mais inférieure à celle de l'offre (+2,8%).

Le taux moyen d'occupation s'établit à 73,1% soit -2,3 points par rapport à juin 2023

Catégorie	Taux d'occupation juin 2024	Evolution juin 2024/2023 en points	Part clientèle affaires	Evolution juin 2024/2023 en points
1 et 2*	72,7%	-2,7	41,7%	3,4
3*	76,5%	-1,9	49,2%	0,9
4 et 5*	75,7%	-1,7	36,2%	-3,1
Non classés	56,5%	-6,2	62,4%	9,7
Ensemble	73,1%	-2,3	44,6%	0,9
Hôtels indépendants	66,1%	-3,8	42,1%	0,1
Hôtels de chaîne	77,0%	-1,4	46,0%	1,3

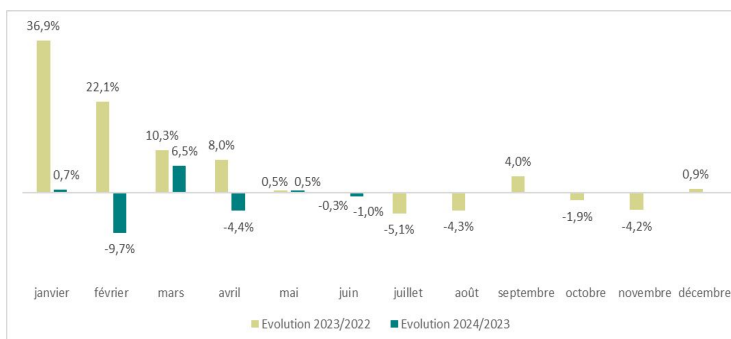
Evolution des taux d'occupation moyens mensuels (en points)



La fréquentation diminue de 1% par rapport à juin 2023

Catégorie	Nuitées juin 2024	Evolution juin 2024/2023	Part clientèles étrangères
1 et 2*	99 493	-4,2%	23,1%
3*	164 464	1,9%	22,8%
4 et 5*	150 186	3,6%	37,7%
Non classés	44 990	-15,7%	14,2%
Ensemble	459 133	-1,0%	26,9%
Hôtels indépendants	160 630	-1,6%	31,4%
Hôtels de chaîne	298 502	-0,6%	24,5%

Evolution des nuitées mensuelles



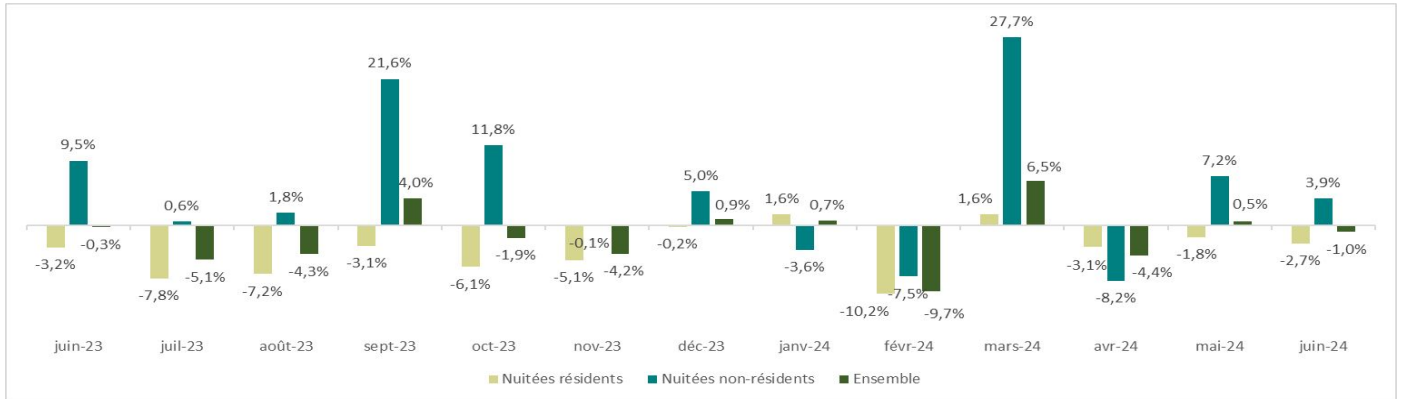
L'enquête de fréquentation hôtelière est réalisée mensuellement par l'INSEE, en partenariat avec la DGE, auprès d'un échantillon représentatif d'hôtels classés tourisme et d'hôtels non classés. Les résultats pris en compte sont définitifs.



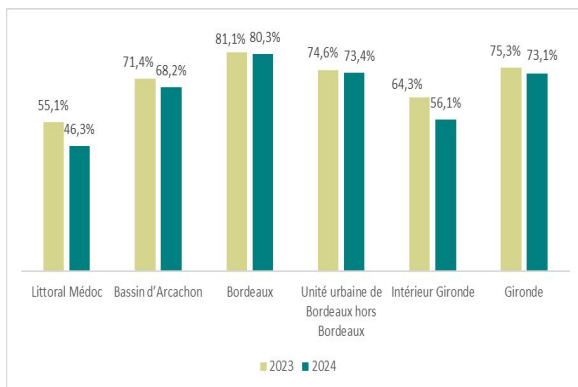
La fréquentation des non-résidents progresse de 4% par rapport à juin 2023

Origine	Nuitées juin 2024	Evolution juin 2024/2023	Part de marché
Résidents	335 617	-2,7%	73,1%
Non-résidents	123 516	3,9%	26,9%
Ensemble	459 133	-1,0%	100,0%

Evolution des nuitées mensuelles (par rapport aux mêmes mois de l'année précédente)



Taux moyens d'occupation en juin par territoire



Le taux moyen d'occupation s'établit à 80,3% à Bordeaux

Territoire	Taux d'occupation juin 2024	Evolution juin 2024/2023 en points	Part clientèle affaires	Evolution juin 2024/2023 en points
Littoral du Médoc	46,3%	-8,8	44,9%	0,5
Bassin d'Arcachon	68,2%	-3,2	37,4%	-7,0
Bordeaux	80,3%	-0,8	41,5%	3,0
Unité urbaine de Bordeaux hors Bordeaux	73,4%	-1,2	55,9%	2,0
Intérieur Gironde	56,1%	-8,2	22,3%	-3,6
Gironde	73,1%	-2,3	44,6%	0,9

La fréquentation progresse de 3% à Bordeaux

Territoire	Nuitées juin 2024	Evolution juin 2024/2023	Part de marché
Littoral du Médoc	8 998	-5,9%	2,0%
Bassin d'Arcachon	54 292	-4,8%	11,8%
Bordeaux	201 554	3,3%	43,9%
Unité urbaine de Bordeaux hors Bordeaux	159 920	-2,8%	34,8%
Intérieur Gironde	34 369	-8,0%	7,5%
Gironde	459 133	-1,0%	100%

Evolution des chambres offertes et occupées en juin par territoire (par rapport à juin 2023)

